

Návod k obsluze



Veškeré aktuální návody naleznete na webu:

www.rholsters.cz/navody



Jakub Marx
U Nisy 661/20
466 01, Jablonec nad Nisou

Výrobce, případně dodavatel není zodpovědný za poničení způsobem v rozporu s návodem nebo nevhodným používáním.

Vyhrazujeme si v důsledku zlepšování nebo změn výrobku právo měnit obsah tohoto manuálu bez povinnosti komukoliv takovéto změny hlásit. Pokud máte zájem o aktualizace ohledně produktu nebo o bližší informace týkající se jeho používání, navštivte stránky <https://www.rholsters.cz/navody/>

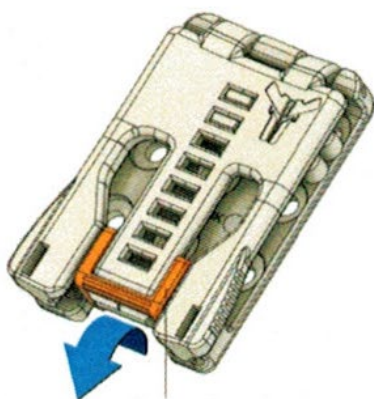
TEK-LOK

Upevnění na opasek Blade-Tech® **Tek-Lok®** je zlatým standardem v oboru, pokud jde o řešení upevnění na opasek. Inovativní a všestranný Tek-Lok pojme až 5,715cm (2,25") opasek a také množství montážních pozic s 9 montážními otvory pro umístění různých pouzder a čehokoli jiného, na co si vzpomenete.

NÁVOD K POUŽITÍ

KROK 1: OTEVŘETE SEKUNDÁRNÍ ZÁMEK

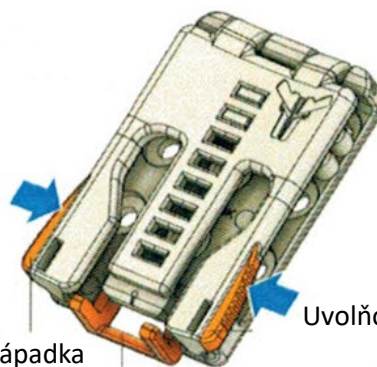
Otočte sekundární zámek směrem ven do otevřené polohy (ODEMČENO).



Sekundární zámek
(uzamčeno)

KROK 2: STISKNĚTE UVOLŇOVACÍ ZÁPADKY

Současně stiskněte obě uvolňovací západky k sobě.

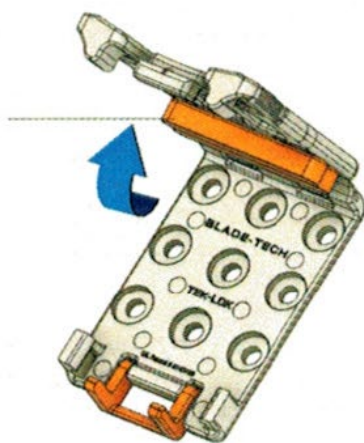


Uvolňovací západka

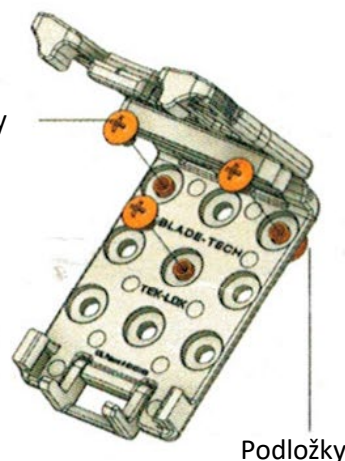
Uvolňovací západka

Sekundární zámek
(odemčeno)

Podložky
k nastavení
šíře opasku



Šrouby



Podložky

KROK 3: OTEVŘETE HORNÍ SEKCI

Odklopte horní část směrem nahoru od spodní části.

KROK 4: INSTALACE NA POUZDRO

Pro bezpečnou instalaci použijte tři šrouby a podložky

Funkce Blade-Tech Tek-Lok

Rychloupínací západky

Závěsný dvoudílný rám Tek-Lok je zajištěn na místě dvěma uvolňovacími jazýčky a odemknut lze stisknutím obou uvolňovacích jazýčků k sobě.

JIŠTĚNÍ

Rychloupínací západky nelze stisknout dokud není otevřen sekundární zámek (Otočný sekundární zámek zabraňuje nechtěnému spuštění prvního zámku – při nošení na opasku mějte tek-lok vždy řádně zajištěn)

Nastavitelné podložky / Velikost opasku

Dvě podložky pásu udržují Tek-Lok na místě na opasku. Tyto zámkové tyče lze nastavit přesunutím do jiných děr tek-loku tak, aby odpovídaly šířce opasku a ponechaly prostor správné velikosti.

ÚDRŽBA

Čistěte pouze ručně pomocí vlhkého hadříku, hrubé nečistoty odstraňte jemným kartáčem
výrobek nevystavujte dlouhodobě teplotám vyšším 60°C

VÝROBCE, SLOŽENÍ

Vyrobeno v USA z vysoce pevného sklem plněného nylonu.

<https://blade-tech.com/products/tek-lok>